

< 조사개요 >

1. 조사명

- 「2022년 3월중 부산지역 신설법인 현황 조사」

2. 조사목적

- 월별 부산지역 신설법인 현황 분석을 통한 부산지역 경제 동향 파악
- 향후 경기를 예측하기 위한 참고자료 마련

3. 조사대상

- 3월 부산지역 신설법인

4. 조사방법

- 현장 방문 조사(부산지방법원 등기국)

5. 조사내용

- 부산지역의 신설법인 창업 현황
- 업종, 자본금 규모에 따른 분류

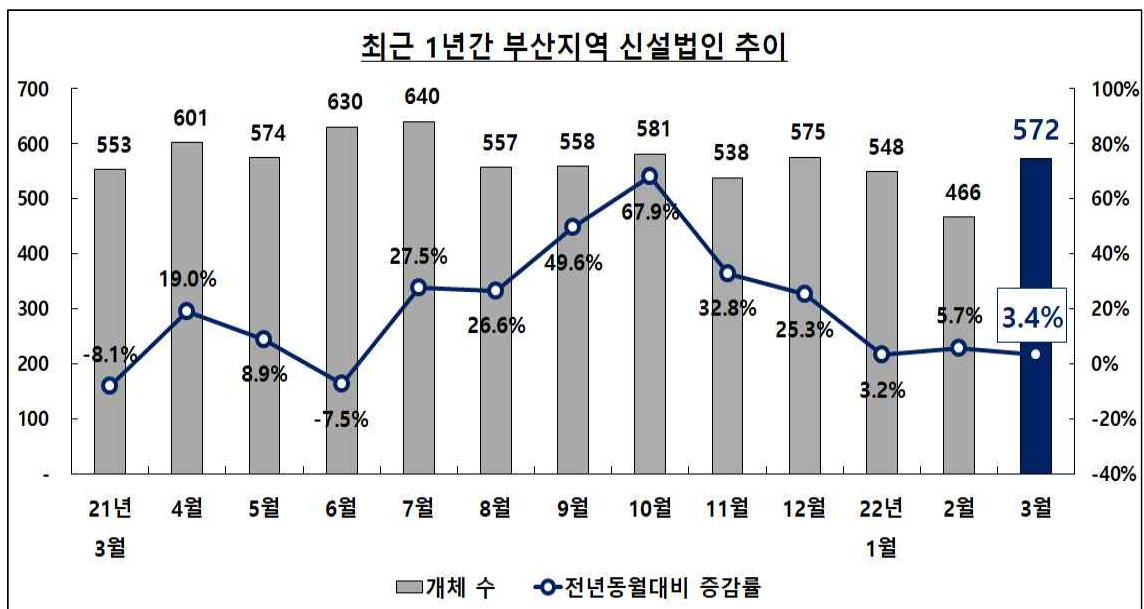
6. 주의사항

- 각 항목의 비율은 소수점 둘째자리에서 반올림되었으므로 비율의 합이 100.0%가 되지 않을 수 있음

1. 신설법인 현황

○ 2022년 3월중 부산지역 신설법인 : 572개체

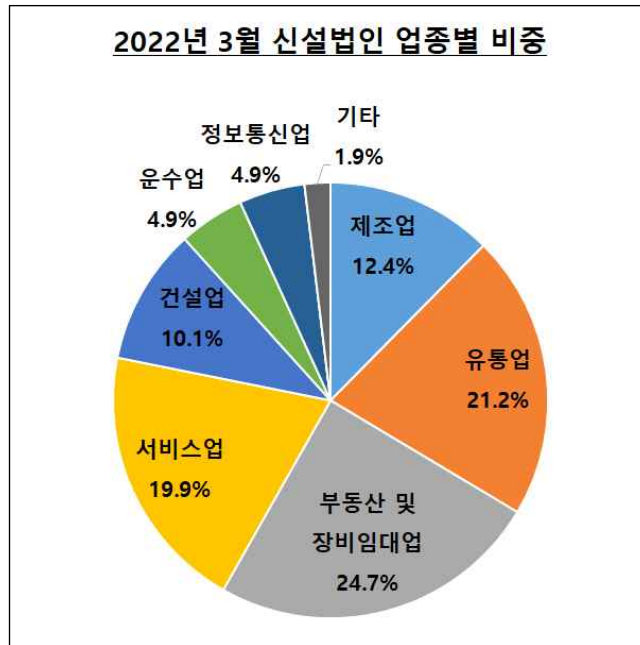
- 전년동월 553개체 대비 19개체(3.4%) 증가, 전월대비 106개체(22.7%) 증가
- 3월중 신설법인은 부동산 및 장비임대업, 유통업, 서비스업을 중심으로 설립되었으며, 건설업 등 일부업종의 감소에도 불구하고 부동산업, 정보통신업 법인 설립 증가에 힘입어 9개월 연속 전년동월대비 증가세 이어감
- 한편 건설업의 경우 중대재해처벌법 시행 이후 사업주 처벌에 대한 불안감으로 법인 신설이 주춤한데 이어, 러시아-우크라이나 전쟁으로 자재가격 급등, 수급차질 등 악재요인이 부상함에 따라 전년동월대비 감소폭이 가장 큰 것으로 나타남



2. 업종별 현황

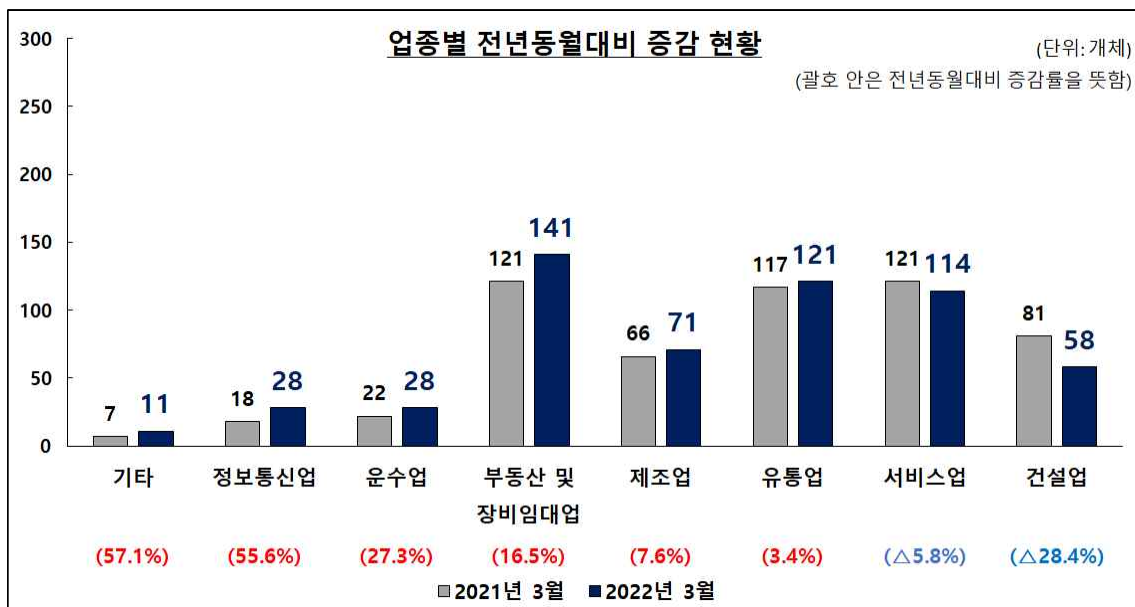
○ 3월중 부산지역 신설법인의 업종별 비중을 살펴보면, ‘부동산 및 장비임대업’ 이 141개체(24.7%)로 가장 많은 비중을 차지함

- 이어서 유통업 121개체(21.2%), 서비스업 114개체(19.9%), 제조업 71개체(12.4%), 건설업 58개체(10.1%), 운수업 28개체(4.9%), 정보통신업 28개체(4.9%), 기타업종 11개체(1.9%)로 집계



○ 업종별 증감률을 살펴보면, 기타업종을 제외하고 ‘정보통신업’ 이 55.6%로 전년동월대비 가장 큰 폭으로 증가

- 그 외 운수업(27.3%), 부동산 및 장비임대업(16.5%), 제조업(7.6%), 유통업(3.4%) 등에서 증가하였으며, 서비스업(△5.8%), 건설업(△28.4%)은 감소

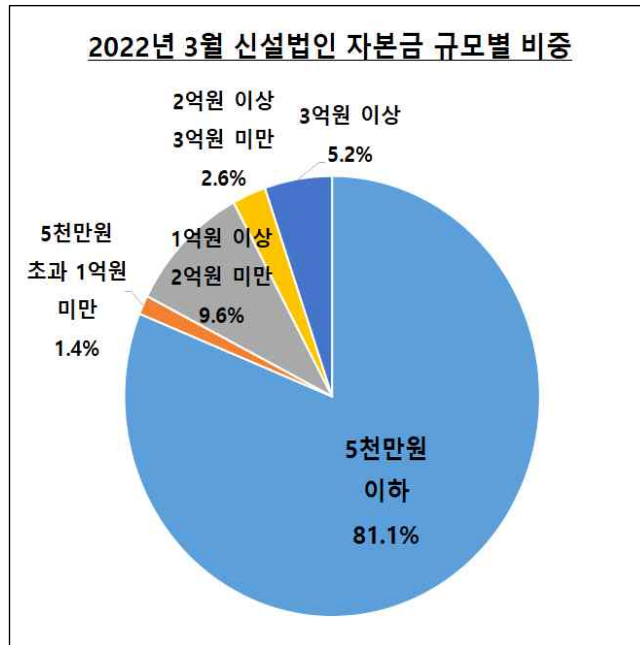


3. 업종별 세부현황

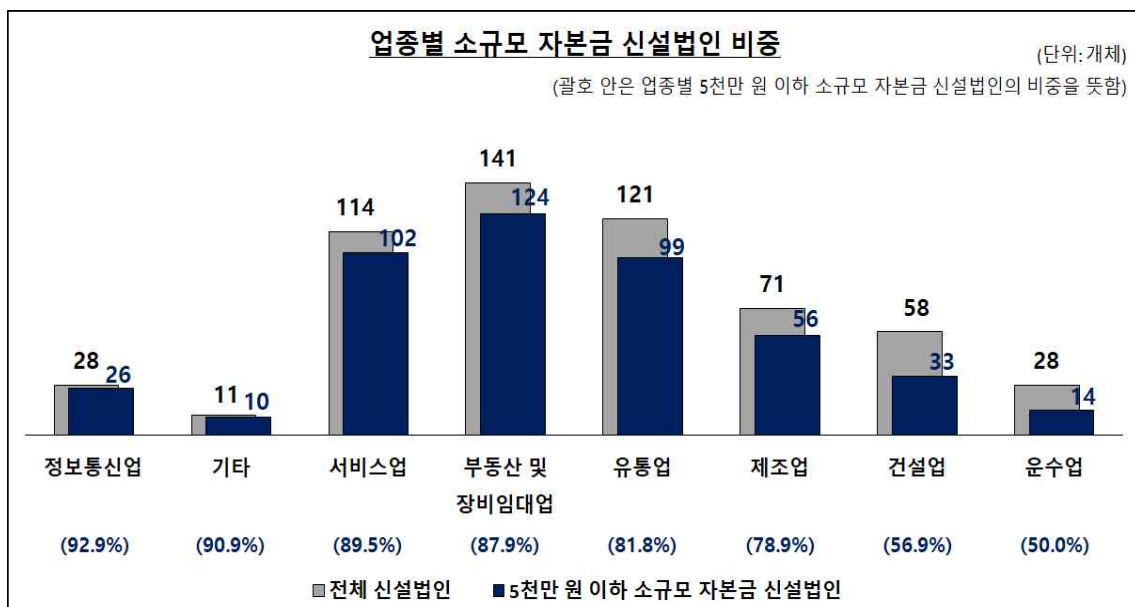
- 「정보통신업」은 전년동월 18개체 대비 10개체 증가한 28개체(55.6%)
 - 영화·영상, 웹툰 등 디지털 콘텐츠를 제작·배급하는 법인 중심으로 설립되었으며, 핀테크·블록체인 등 응용 소프트웨어 개발 및 온라인 정보 제공업 법인 설립도 두드러짐
- 「부동산 및 장비임대업」은 전년동월 121개체 대비 20개체 증가한 141개체(16.5%)
 - 새 정부의 부동산 정책이 세부담 경감, 도심 용적률 상향 등 규제완화 기조를 보임에 따라 부동산 경기 호전에 대한 기대감이 높아졌으며, 이에 매매·임대, 투자자문 등 부동산 투자 관련 신설법인 증가
- 「건설업」은 전년동월 81개체 대비 23개체 감소한 58개체(△28.4%)
 - 중대재해처벌법 시행 이후 지역 건설업의 창업 분위기가 위축되고 있는 가운데, 러시아-우크라이나 전쟁 여파로 시멘트·철근을 비롯한 건설자재 가격상승 및 수급차질 등 대내외 불확실성이 확대되면서 법인 신설이 큰 폭으로 감소

4. 자본금 규모별 현황

- 자본금 규모별 현황을 살펴보면, 5천만 원 이하의 소규모 자본 신설 법인이 464개체(81.1%)로 가장 많은 비중을 차지함
 - 이어서 1억 원 이상 2억 원 미만인 55개체(9.6%), 3억 원 이상이 30개체(5.2%), 2억 원 이상 3억 원 미만이 15개체(2.6%), 5천만 원 초과 1억 원 미만이 8개체(1.4%)로 집계



- 업종별 5천만 원 이하 소규모 자본 법인 비중을 살펴보면, ‘정보통신업’이 92.9%(28개체 중 26개체)로 가장 높게 나타남
 - 그 외 기타업종(90.9%), 서비스업(89.5%), 부동산 및 장비임대업(87.9%), 유통업(81.8%), 제조업(78.9%), 건설업(56.9%), 운수업(50.0%) 순으로 집계
 - 정보통신업의 경우 소자본 기반의 IT 및 콘텐츠 제작업체 위주로 설립되었으며, 특히 자본금 1천만원 이하 법인의 비중이 50.0%(14개체)로 당월 신설법인의 절반은 극소규모 영세업체인 것으로 나타남



2022년 3월중 신설법인 현황

(단위 : 개체, %)

구	분	2021년			2022년				증 감 률			
		2월	3월	누계 (3월)	2월	3월 (당월)	누계 (3월)	비중	전월비	전 년 동월비	전 년 동기비	
합	계	441	553	1,525	466	572	1,586	-	22.7	3.4	4.0	
산업	수 산 업	0	0	0	1	0	1	0	△100.0	-	-	
	제조업	음·식료품	8	11	25	8	12	28	2.1	50.0	9.1	12.0
		섬유·의류·신발·가죽·가방	6	5	16	3	2	9	0.3	△33.3	△60.0	△43.8
		화학·고무·플라스틱	3	6	12	2	2	11	0.3	0	△66.7	△8.3
		기계조립·금속·철강·전자·전기	23	35	84	32	40	102	7.0	25.0	14.3	21.4
		(자동차부품)	4	5	9	4	5	11	0.9	25.0	0	22.2
		기타제조업	2	9	15	6	15	25	2.6	150.0	66.7	66.7
	소 계	42	66	152	51	71	175	12.4	39.2	7.6	15.1	
	별업	건 설 업	50	81	214	56	58	175	10.1	3.6	△28.4	△18.2
		유 통 업	128	117	391	88	121	333	21.2	37.5	3.4	△14.8
운 수 업		20	22	62	26	28	77	4.9	7.7	27.3	24.2	
정 보 통 신 업		13	18	61	24	28	90	4.9	16.7	55.6	47.5	
부동산 및 장비임대업		98	121	311	102	141	364	24.7	38.2	16.5	17.0	
서 비 스 업		85	121	314	112	114	350	19.9	1.8	△5.8	11.5	
기 타		5	7	20	6	11	21	1.9	83.3	57.1	5.0	
자본규모별	5 천 만 원 이 하	330	418	1,133	359	464	1,252	81.1	29.2	11.0	10.5	
	5천만원 초과~1억원 미	11	5	23	6	8	18	1.4	33.3	60.0	△21.7	
	1억원 이상~2억원 미	56	82	221	61	55	188	9.6	△9.8	△32.9	△14.9	
	2억원 이상~3억원 미	12	10	39	9	15	33	2.6	66.7	50.0	△15.4	
	3 억 원 이 상	32	38	109	31	30	95	5.2	△3.2	△21.1	△12.8	