

더 잘되는 부산경제  
함께 하는 부산상공회의소

# 2025년 8월 부산광역시 고용동향

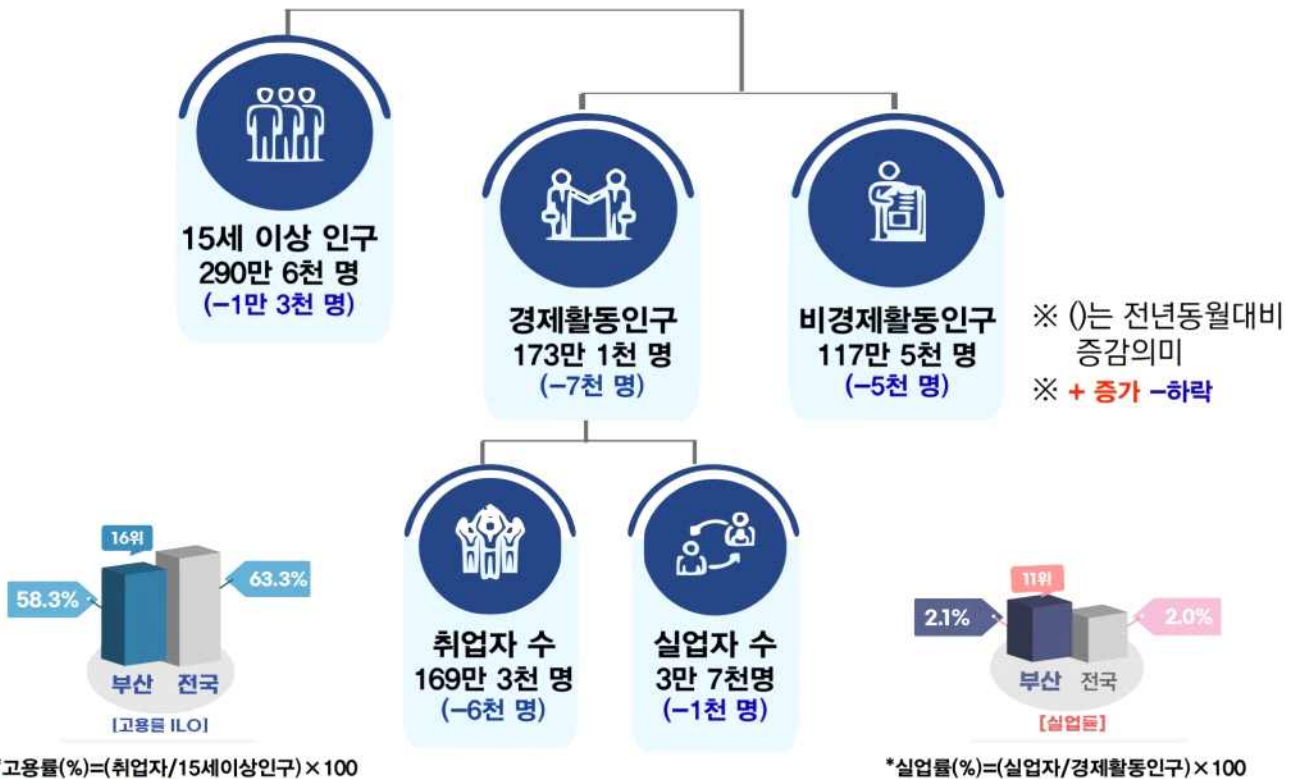
2025. 9. 10.(수)



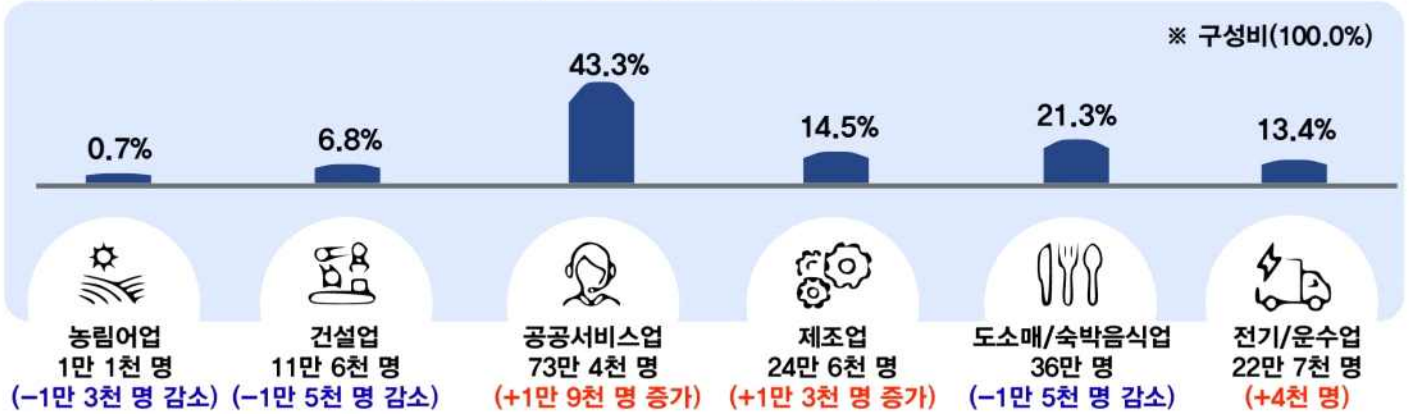


# 2025년 8월 부산광역시 고용동향

## 1. 경제활동인구 구조( ) 수치는 전년동월 대비 증감



## 2. 산업별 취업자 현황( )수치는 전년동월 대비 증감



## 3. 직업별 취업자 현황( )수치는 전년동월 대비 증감





# 2025년 8월 부산광역시 고용동향

## 4. 부산 고용지표

구분	ILO 고용률*	OECD 고용률**	실업률	취업자 수	실업자
2025년 8월	58.3%	68.0%	2.1%	169만 3천명	3만 7천 명
전년동월 대비	0.1%p 상승	0.9%p 상승	-0.1%p 하락	6천명 (-0.4%) 감소	1천 명(-1.8%) 감소
전월 대비	-0.5%p 하락	-0.4%p 하락	-0.1%p 하락	1만 6천 명 (0.9%) 감소	2천 명(-5.1%) 감소
순위	전국 16위(전월 16위) 7대 도시 6위	전국 14위(전월 13위) 7대 도시 4위	전국 11위(전월 6위) 7대 도시 3위	-	-

\*ILO(국제노동기구) 고용률: 15세 이상 고용률

\*\*OECD(경제협력개발기구): 15~64세 고용률

## 5. 부·울·경 고용지표

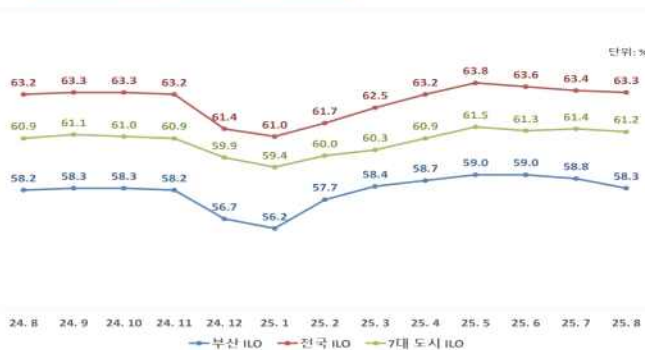
(단위: 천명, %)

구분	15세 이상 인구					경제활동 참가율	실업률	고용률			
	경제활동인구		비경제 활동인구	15~64세 (OECD)	순위			15세이상 (ILO)	순위		
	취업자	실업자									
전국	45,779	29,559	28,967	592	16,220	64.6	2.0	69.9	-	63.3	-
부산	2,906	1,731	1,693	37	1,175	59.6	2.1	68.0	14(4)	58.3	16(6)
울산	961	584	575	9	378	60.7	1.5	66.6	16(6)	59.8	15(5)
경남	2,843	1,836	1,809	27	1,006	64.6	1.5	70.1	9	63.6	10
7대도시 (평균)	19,701	12,330	12,066	264	7,372	62.6	2.1	69.0	-	61.2	-

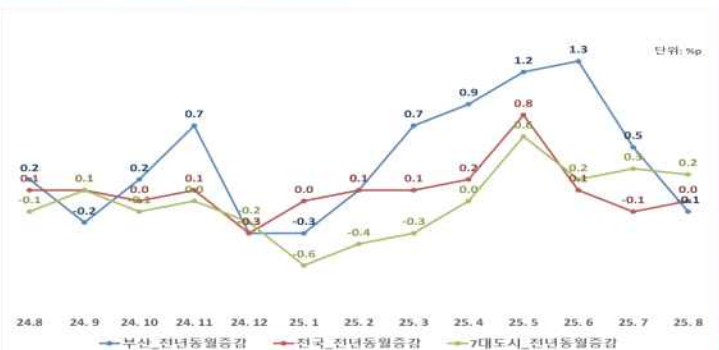
## 6. 2025년 8월 고용률

- ILO 기준 : 전년동월 대비 **0.1%p 상승** ▶ (전월대비 **-0.5%p 하락**)
- OECD 기준 : 전년동월 대비 **0.9%p 상승** ▶ (전월 대비 **-0.4%p 하락**)

고용률(ILO 기준)



고용률(ILO 기준) 증감추이



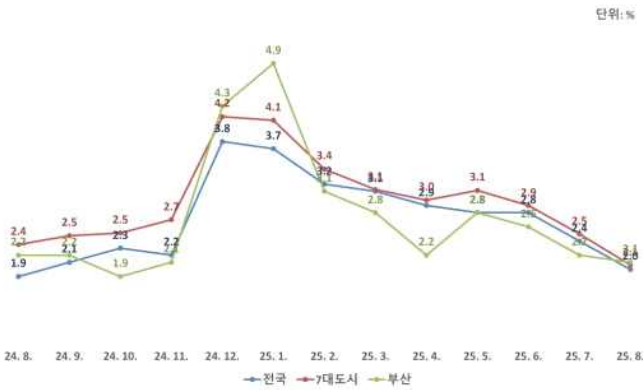


# 2025년 8월 부산광역시 고용동향

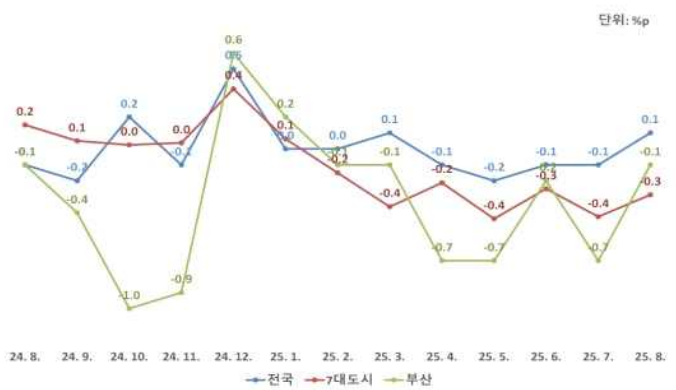
## 7. 실업자 동향

- 부산 실업률 2.1% 전년동월 대비 0.1%p 하락 (전월 대비 0.1%p 하락)
- 실업자 수 3만 7천 명 전년동월 대비 1천 명(-1.8%) 감소 (전월 대비 2천 명 (-5.1%) 감소)

실업률 추이



실업률 증감 추이



## 8. 취업자 수(전년동월대비 증감/증감률)

- 부산 취업자 수 169만 3천 명 전년 동월 대비 6천 명(-0.4%) 감소 (전월 대비 1만 6천 명(-0.9%) 감소)

산업별	직업별	지위별	연령별
<b>제조업</b>  1만 3천 명 (+5.7%)	 관리자·전문가 2만 1천 명 (+6.1%)	 자영업자 -3만 1천 명 (-9.8%)	 15~29세 -2만 2천 명 (-5.8%)
<b>건설업</b>  -1만 5천 명 (-11.8%)	 사무종사자 4만 명 (+1.1%)	 상용근로자 6만 5천 명 (+6.9%)	 30~39세 9천 명 (+1.8%)
<b>도소매 음식숙박업</b>  -1만 5천 명 (-3.9%)	 서비스·판매종사자 -3만 5천 명 (-8.3%)	 임시근로자 -2만 9천 명 (-8.1%)	 40~49세 -7천 명 (-1.2%)
<b>공공서비스</b>  1만 9천 명 (+2.6%)	 농림어업종사자 -1만 3천 명 (-57.1%)	 일용근로자 -4천 명 (-8.4%)	 50~59세 -4천 명 (-0.6%)
<b>전기/운수</b>  4천 명 (+1.9%)	 기능/기계 1만 7천 명 (+3%)		 60대 이상 4만 명 (+6%)