

더 잘되는 부산경제  
함께 하는 부산상공회의소

# 2024년 7월 부산광역시 고용동향

2024. 8. 14.(수)



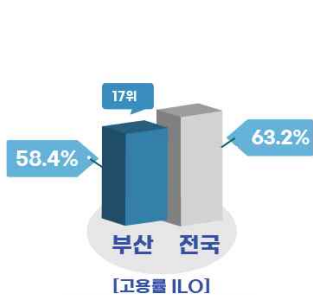


# 2024년 7월 부산광역시 고용동향

## 1. 경제활동인구 구조[( ) 수치는 전년동월 대비 증감]



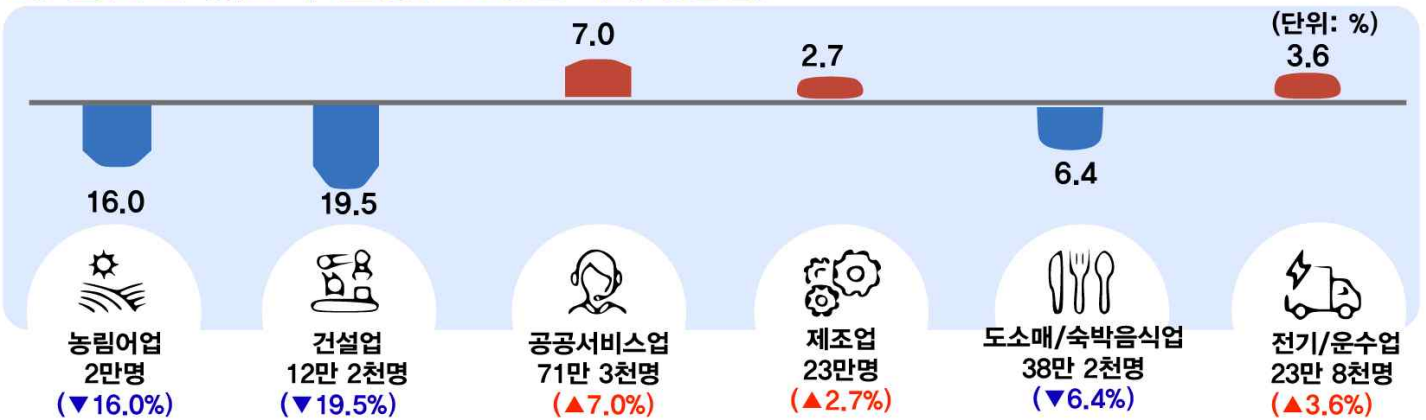
※ ()는 전년동월대비 증감의미  
※ ▲ 증가 ▼하락



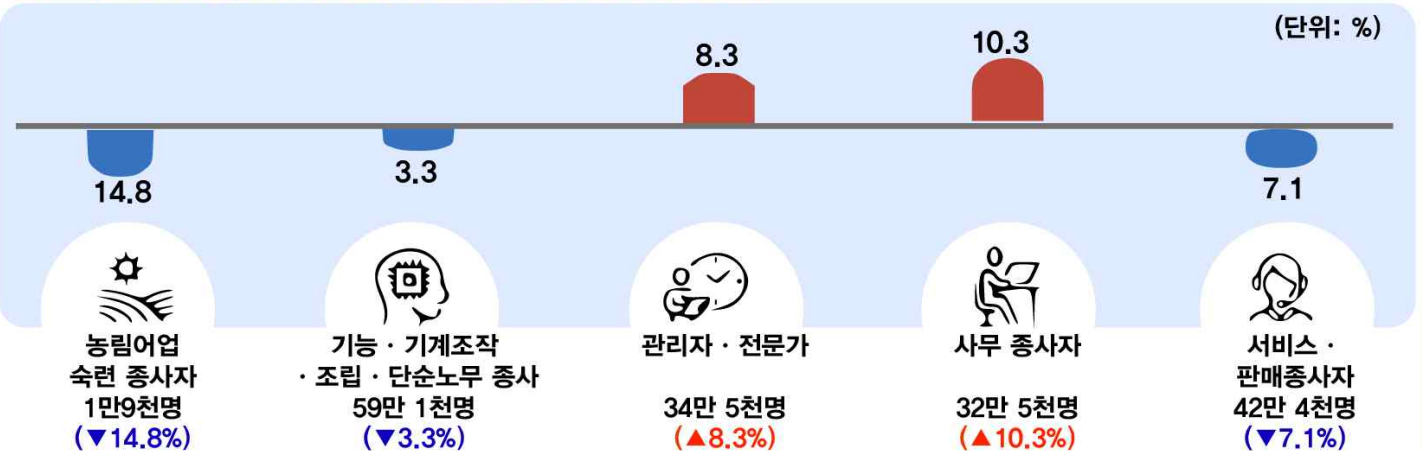
\*고용률(%)=(취업자/15세이상인구)×100

\*실업률(%)=(실업자/경제활동인구)×100

## 2. 산업별 취업자 현황(전년동월 대비 증감률)



## 3. 직업별 취업자 현황(전년동월 대비 증감률)





# 2024년 7월 부산광역시 고용동향

## 4. 부산 고용지표

구분	ILO 고용률*	OECD 고용률**	실업률	취업자 수	실업자
2024년 7월	58.4%	67.2%	2.9%	170만 5천명	5만 1천명
전년동월 대비	0.2%p 상승	0.2%p 상승	0.0%p	1천명 (0.1%) 증가	1천명 (-1.0%) 감소
전월 대비	0.1%p 상승	0.4%p 상승	0.1%p 상승	4천명 (0.2%) 증가	1천명 (2.4%) 증가
순위	전국 17위(전월 17위) 7대 도시 7위	전국 16위(전월 16위) 7대 도시 6위	전국 13위(전월 10위) 7대 도시 3위	-	-

\*ILO(국제노동기구) 고용률: 15세 이상 고용률

\*\*OECD(경제협력개발기구): 15~64세 고용률

## 5. 부·울·경 고용지표

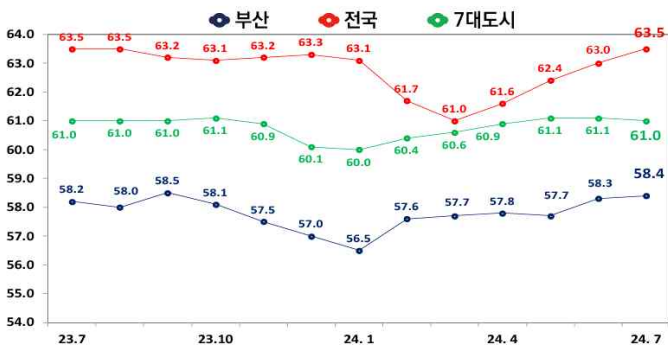
(단위: 천명, %)

구분	15세 이상 인구					경제활동 참가율	실업률	고용률			
	경제활동인구			비경제 활동인구	15~64세 (OECD)			순위	15세이상 (ILO)	순위	
	취업자	실업자									
전국	45,590	29,594	28,857	737	15,996	64.9	2.5	69.8	-	63.3	-
부산	2,920	1,756	1,705	51	1,164	60.1	2.9	67.2	14(4)	58.4	16(6)
울산	957	598	574	23	359	62.5	3.9	65.9	16(6)	60.0	15(5)
경남	2,830	1,794	1,756	39	1,036	63.4	2.2	67.5	13	62.0	11
7대도시 (평균)	2,814	1,766	1,717	49	1,048	62.8	2.8	68.6	-	61.0	-

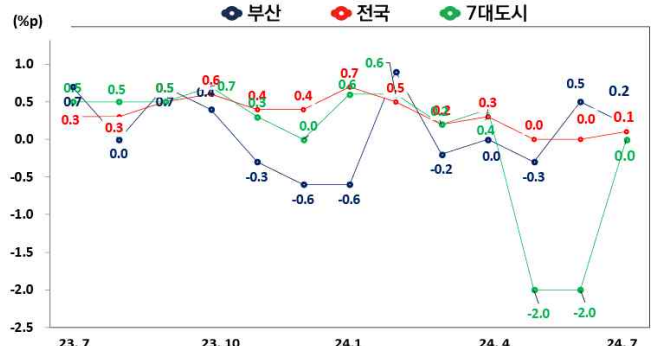
## 6. 2024년 7월 고용률

- ILO 기준 : 전년동월 대비 0.2%p 상승 ▶ (전월 대비 0.1%p 상승)
- OECD 기준 : 전년동월 대비 0.2%p 상승 ▶ (전월 대비 0.4%p 상승)

고용률(ILO 기준)



고용률(ILO 기준) 증감추이



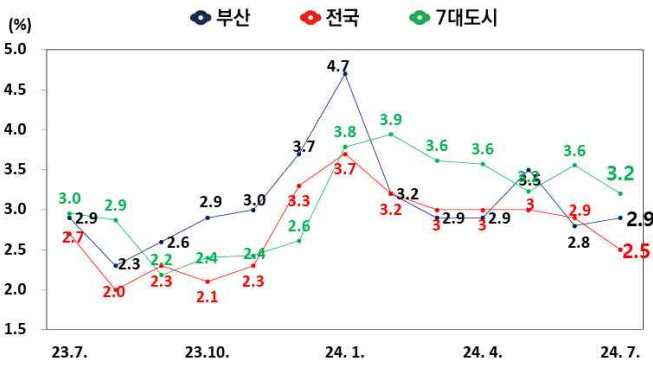


# 2024년 7월 부산광역시 고용동향

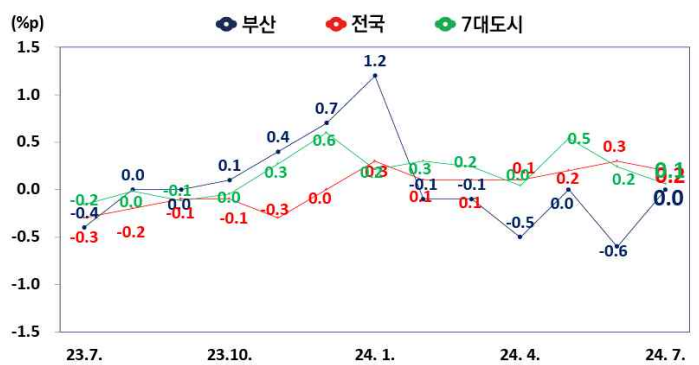
## 7. 실업률

- 부산 실업률 2.9% 전년동월 대비 동일 (전월 대비 0.1%p 상승)
- 실업자 수 5만 1천명 전년동월 대비 1천명(-1.0%) 감소 (전월 대비 1천명(2.4%) 증가)

실업률 추이



실업률 증감 추이



## 8. 취업자 수(전년동월대비 증감/증감률)

- 부산 취업자 수 170만 5천명 전년동월 대비 1천명(0.1%) 증가 (전월 대비 4천명(0.2%) 증가)

산업별	직업별	지위별	연령별
<p>제조업 6천명 (2.7%)</p>	<p>관리자·전문가 2만 6천명 (8.3%)</p>	<p>자영업자 -3만3천명 (-9.4%)</p>	<p>15~29세 -4천명 (-1.7%)</p>
<p>건설업 -3만명 (-19.5%)</p>	<p>사무종사자 3만명 (10.3%)</p>	<p>상용근로자 5만7천명 (6.4%)</p>	<p>30~39세 4천명 (1.3%)</p>
<p>도소매 음식숙박업 -2만6천명 (-6.4%)</p>	<p>서비스·판매종사자 -3만 3천명 (-7.1%)</p>	<p>임시근로자 -8천명 (-2.0%)</p>	<p>40~49세 -9천명 (-2.5%)</p>
<p>공공서비스 4만7천명 (7.0%)</p>	<p>농림어업종사자 -3천명 (-14.8%)</p>	<p>일용근로자 -1만4천명 (-25.0%)</p>	<p>50~59세 7천명 (1.8%)</p>
<p>전기/운수 8천명 (3.6%)</p>	<p>기능/기계 -2만명 (-3.3%)</p>		<p>60대 이상 3천명 (0.8%)</p>