

< 조사개요 >

1. 조사명

- 「2022년 10월중 부산지역 신설법인 현황 조사」

2. 조사목적

- 월별 부산지역 신설법인 현황 분석을 통한 부산지역 경제 동향 파악
- 향후 경기를 예측하기 위한 참고자료 마련

3. 조사대상

- 10월 부산지역 신설법인

4. 조사방법

- 현장 방문 조사(부산지방법원 등기국)

5. 조사내용

- 부산지역의 신설법인 창업 현황
- 업종, 자본금 규모에 따른 분류

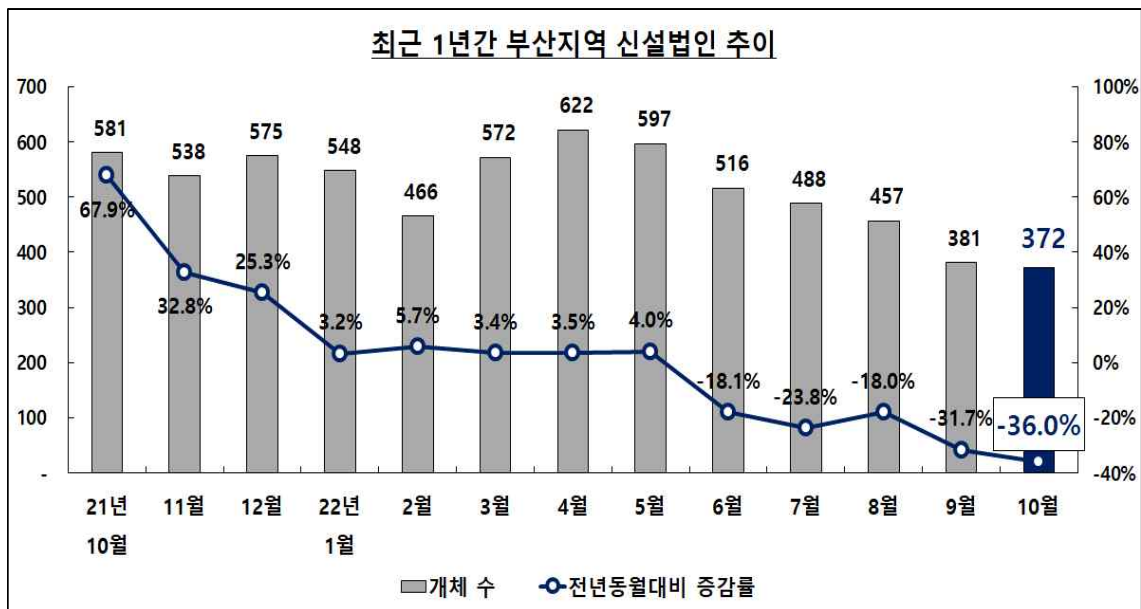
6. 주의사항

- 각 항목의 비율은 소수점 둘째자리에서 반올림되었으므로 비율의 합이 100.0%가 되지 않을 수 있음

1. 신설법인 현황

○ 2022년 10월중 부산지역 신설법인 : 372개체

- 전년동월 581개체 대비 209개체(△36.0%), 전월 대비 9개체(△2.4%) 감소
- 기준금리 추가 빅스텝 인상, 원달러 환율 1,440원 돌파 및 연중 최고치 경신, 8~9월간 주춤했던 물가상승률 상승폭 확대 등 3고(高) 현상 심화에 따른 기업경영 및 창업여건 악화로 신설법인 급감세 지속
- 특히 강원도 레고랜드 사태 여파로 부동산 PF 및 국내 건설사 줄도산 우려가 급부상함에 따라 부동산업이 크게 감소하였으며, 3고 장기화에 따른 제조원가 부담 증가 등 자금여건 악화의 영향으로 제조업 또한 큰 폭으로 줄며 지역 신설법인 감소세 견인
- 신고가능일수 기준으로 살펴보면 일평균 19.6개체 설립되었으며, 전년동월 30.6개체 대비 11개체 감소한 것으로 나타남

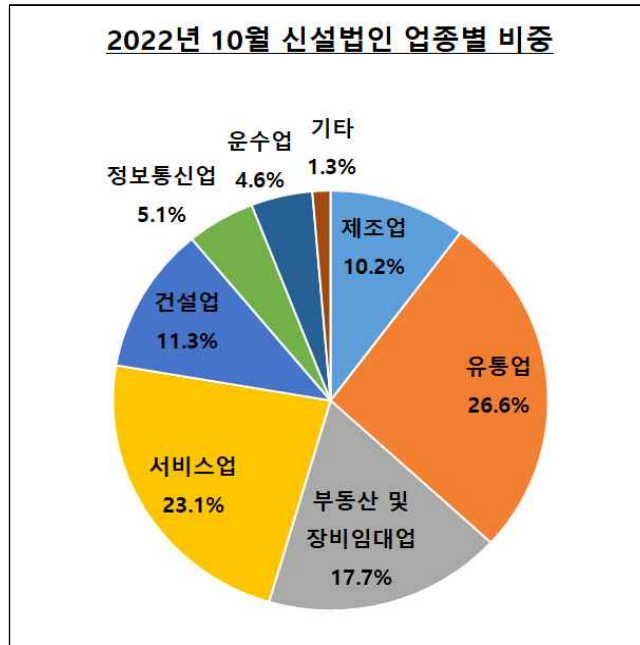


2. 업종별 현황

가. 개황

○ 2022년 10월중 부산지역 신설법인의 업종별 비중을 살펴보면, ‘유통업’이 99개체(26.6%)로 가장 많은 비중을 차지함

- 이어서 서비스업 86개체(23.1%), 부동산 및 장비임대업 66개체(17.7%), 건설업 42개체(11.3%), 제조업 38개체(10.2%), 정보통신업 19개체(5.1%), 운수업 17개체(4.6%), 기타업종 5개체(1.3%)로 집계

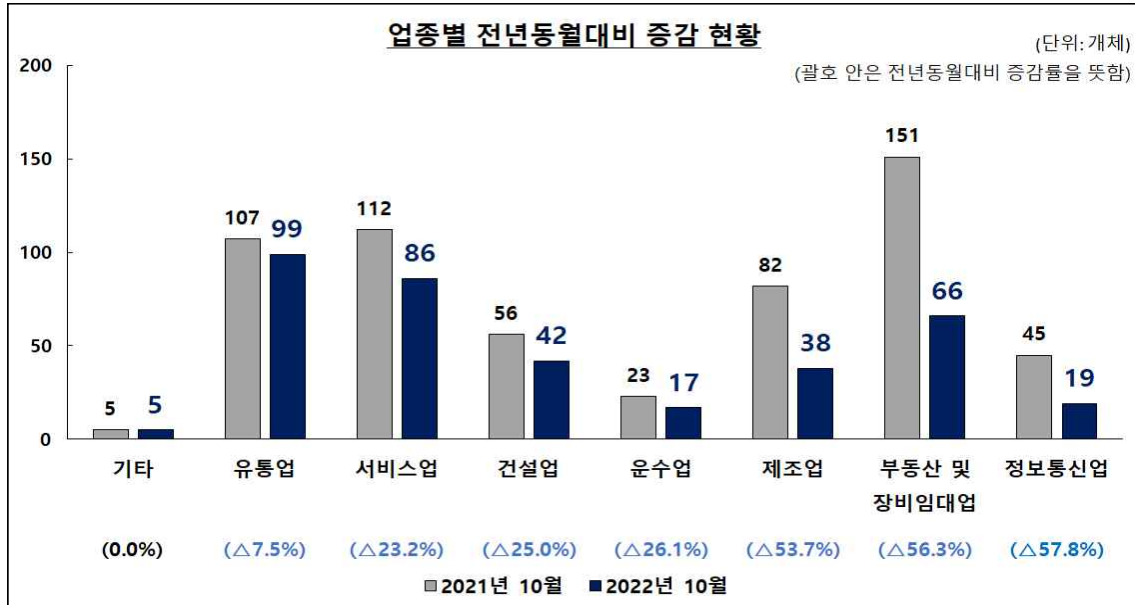


나. 주요 업종별 현황

- 정보통신업이 △57.8%로 전년동월 대비 가장 큰 폭으로 감소
 - 기타업종(0.0%) 보합을 제외하면, 유통업(△7.5%), 서비스업(△23.2%), 건설업(△25.0%), 운수업(△26.1%), 제조업(△53.7%), 부동산 및 장비임대업(△56.3%) 등 전 업종에서 감소
 - 정보통신업의 경우 응용소프트웨어 개발·공급업 법인신설이 크게 줄었을 뿐만 아니라, 영화·영상 제작업 또한 감소함에 따라 전 업종 중 가장 큰 폭으로 감소
- 부동산 및 장비임대업은 전년동월 151개체 대비 85개체 감소한 66개체(△56.3%)
 - 기준금리 빅스텝 추가인상 등 고강도 긴축 기조에 따른 부동산 매수 심리 급랭으로 시장 침체가 이어지고 있는 가운데, 강원도에서 레고랜드 관련 2,050억 원의 자산유동화 기업어음(ABCP)에 대해 채무불이행을 선언함에 따라 PF 연쇄부도 위기감 조성되며 부동산업 법인신설 급감

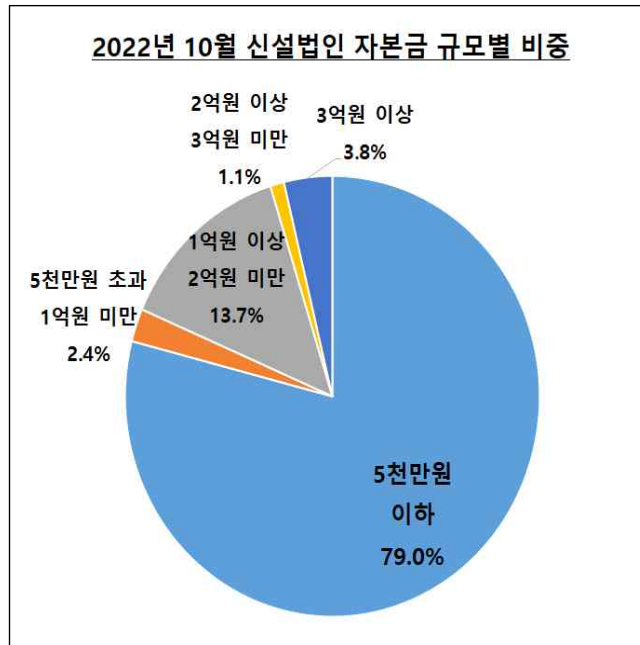
○ 제조업은 전년동월 대비 82개체 대비 44개체 감소한 38개체(△53.7%)

- 고원자재가·고환율로 인한 제조원가 상승, 금리인상에 따른 금융비용 증가 등 제조업 경영환경 불확실성 장기화로 법인창업 심리가 크게 위축되었으며, 전년동월 대비 음식료품, 섬유·의류, 금속가공 및 조선기자재 제조업 위주로 법인신설 급감

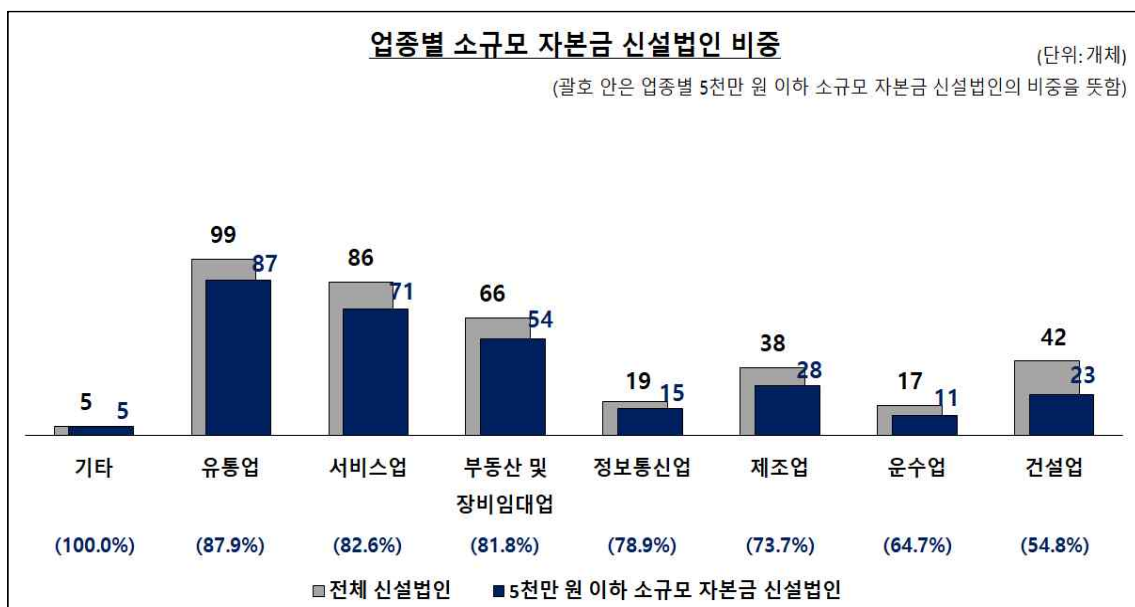


3. 자본금 규모별 현황

- 자본금 규모별 현황을 살펴보면, 5천만 원 이하의 소규모 자본 신설 법인이 294개체(79.0%)로 가장 많은 비중을 차지함
- 이어서 1억 원 이상 2억 원 미만이 51개체(13.7%), 3억 원 이상이 14개체(3.8%), 5천만 원 초과 1억 원 미만이 9개체(2.4%), 2억 원 이상 3억 원 미만이 4개체(1.1%)로 집계



- 업종별 5천만 원 이하 소규모 자본 법인 비중을 살펴보면, 기타업종을 제외하고 ‘유통업’ 이 87.9%(99개체 중 87개체)로 가장 높게 나타남
 - 그 외 기타업종(100.0%), 서비스업(82.6%), 부동산 및 장비임대업(81.8%), 정보통신업(78.9%), 제조업(73.7%), 운수업(64.7%), 건설업(54.8%) 순으로 집계
 - 자본금 제한이 적은 유통업의 경우 소규모 창업이 가능한 식료품 및 의류 도소매업 위주로 설립되었으며, 1인이 소자본으로 다수의 법인을 설립한 사례도 존재하여 영세법인 비중이 가장 높은 것으로 나타남



2022년 10월중 신설법인 현황

(단위 : 개체, %)

구	분	2021년			2022년				증 감 륜			
		9월	10월	누계 (10월)	9월	10월 (당월)	누계 (10월)	비중	전월비	전 년 동월비	전 년 동기비	
합	계	558	581	5,666	381	372	5,019	-	△2.4	△36.0	△11.4	
산업	제조업	음·식료품	15	15	128	5	5	78	1.3	0	△66.7	△39.1
		섬유·의류·신발·가죽·가방	3	6	52	3	2	42	0.5	△33.3	△66.7	△19.2
		화학·고무·플라스틱	6	6	69	2	5	45	1.3	150.0	△16.7	△34.8
		기계조립·금속·철강·전자·전기	42	45	377	26	24	310	6.5	△7.7	△46.7	△17.8
		(자동차부품)	4	0	24	0	4	33	1.1	-	-	37.5
		기타제조업	12	10	71	1	2	57	0.5	100.0	△80.0	△19.7
	소계	77	82	697	37	38	532	10.2	2.7	△53.7	△23.7	
	서비스업	건설업	47	56	628	33	42	505	11.3	27.3	△25.0	△19.6
		유통업	111	107	1,233	123	99	1,185	26.6	△19.5	△7.5	△3.9
		운수업	12	23	171	8	17	201	4.6	112.5	△26.1	17.5
정보통신업		32	45	287	24	19	276	5.1	△20.8	△57.8	△3.8	
부동산 및 장비임대업		154	151	1,444	67	66	1,146	17.7	△1.5	△56.3	△20.6	
서비스업		116	112	1,128	82	86	1,110	23.1	4.9	△23.2	△1.6	
기타		9	5	77	7	5	64	1.3	△28.6	0	△16.9	
자본금규모별	5천만원이하	447	451	4,415	303	294	4,006	79.0	△3.0	△34.8	△9.3	
	5천만원 초과~1억원미	7	2	61	5	9	59	2.4	80.0	350.0	△3.3	
	1억원 이상~2억원미	69	80	710	51	51	614	13.7	0	△36.3	△13.5	
	2억원 이상~3억원미	10	12	123	6	4	97	1.1	△33.3	△66.7	△21.1	
	3억원 이상	25	36	357	16	14	243	3.8	△12.5	△61.1	△31.9	